



PARANÁ

GOVERNO DO ESTADO

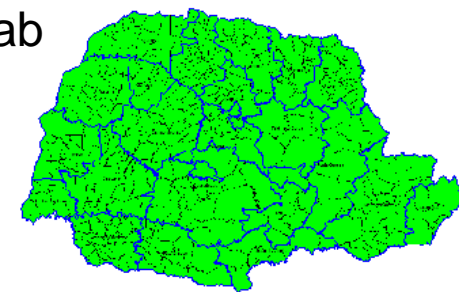
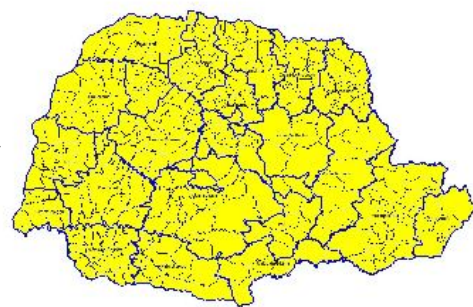
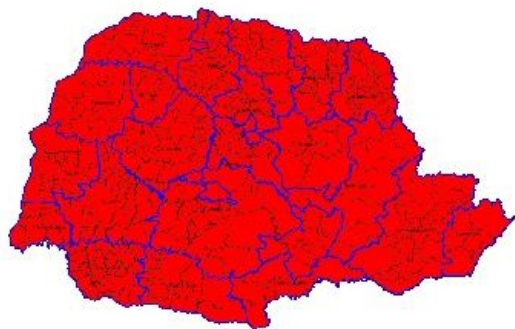
Secretaria da Saúde



Incidências dos 30 municípios impactam a incidência do Estado do Paraná

Paraná sem os 30 municípios

Se nos 30 municípios houver a redução da incidência de **2.016,88/100.000 hab** para **<100 /100.000 hab**



Incidência Paraná= 472,17/100.000 hab (situação epidemia)

Incidência Paraná= 146,88/100.000hab (situação de alerta de epidemia)

Incidência Paraná <100/100.000hab



Desafios 2017:

- **Não ter mais epidemia de Dengue;**
- Envolver a comunidade;
- Sensibilizar todos os gestores do município a combater o *Aedes aegypti*;

E



Desafio 22 RS

Realizar a 2ª Etapa da Vacinação:

30 Municípios selecionados para vacinar
contra a Dengue

Vacinar **400 mil** pessoas nas faixas etárias
preconizada.



Vacinação contra Dengue

2ª Etapa

3 a 31 de Março de 2017

“Dia D” – 4 de março

Estratégias de organização para a segunda etapa da vacinação da Dengue



Video conferências para esclarecimento de dúvidas, acompanhamento das atividades, cobertura vacinal, sistema de cadastro, etc

- **20 de fevereiro das 08:30h às 10:00h**
 - **06 de março das 08:30h às 10:00h**
 - **13 de março das 08:30h às 10:00h**
 - **20 de março das 08:30h às 10:00h**
 - **27 de março das 08:30h às 10:00h**
 - **03 de abril das 08:30h às 10:00h**
-
- **Público:** diretores e profissionais das RS envolvidos com a vacinação

APOIADORES PARA AS REGIONAIS DE SAÚDE DURANTE O PERÍODO DE VACINAÇÃO:



1ª RS Paranaguá – Júlia Cordellini

9ª RS Foz do Iguaçu – Ivana Belmonte

10ª RS Cascavel – Ivana Belmonte

20ª RS Toledo - Ivana Belmonte

12ª RS Umuarama – João Luiz Crivellaro

14ª RS Paranavaí - João Luiz Crivellaro

15ª RS Maringá - João Luiz Crivellaro

17ª RS Londrina – Raul Bely e Ronaldo Trevisan

18ª RS Cornélio Procópio - Raul Bely e Ronaldo Trevisan

19ª RS Jacarezinho - Raul Bely e Ronaldo Trevisan

Cronograma de capacitações regionais sobre sistema de informação e logística de vacinação



08 de fevereiro – Maringá
09 de fevereiro - Londrina
13 de fevereiro - Paranaguá
17 de fevereiro - Foz do Iguaçu

palestrantes:

João Luiz Crivellaro – chefe divisão de Imunização
Manoel Pires de Paiva – diretor do NI
Maurício Todeschi – Técnico do NI
Raul Belly – diretor da sala de situação da Dengue

Entregar:

Planos de Ação de cada município com as estratégias principais, nº de salas de vacinas abertas na semana e final de semana, vacinadores, etc

Orientamos que todos os municípios abram nos 4 sábados de março.

Equipes volantes nos municípios sede



- **1ªRS Paranaguá** – responsável pelas equipes volantes: Francisco Carlos dos Santos.
- 12 equipes volantes com 4 profissionais por equipe
composição mínima das equipes:
 - ✓ 2 vacinadores enfermeiros ou técnico de enfermagem
 - ✓ 1 profissional para o cadastro
 - ✓ 1 motorista que também auxiliará na coleta de informações e acolhimento das pessoas a serem vacinadas.
- RS apoiadoras: 2ªRS, 3ª RS e 4ªRS

Equipes volantes nos municípios sede



- **15ªRS Maringá** –responsável pelas equipes volantes
Greice Cezário do Amaral.
- 11 equipes volantes com 4 profissionais por equipe
composição mínima das equipes:
 - ✓ 2 vacinadores enfermeiros ou técnico de enfermagem
 - ✓ 1 profissional para o cadastro
 - ✓ 1 motorista que também auxiliará na coleta de informações e acolhimento das pessoas a serem vacinadas.
- RS apoiadoras: 11ªRS, 12ªRS, 13ªRS e 22ªRS,

Equipes volantes nos municípios sede



- **9ª RS FOZ** - responsável pelas equipes volantes Vanessa Cavalca Presa.
- 8 equipes volantes com 4 profissionais por equipe
 - ✓ 2 vacinadores enfermeiros ou técnico de enfermagem,
 - ✓ 1 profissional para o cadastro
 - ✓ 1 motorista que também auxiliara na coleta de informações e acolhimento das pessoas a serem vacinadas.
- RS apoiadoras: 6ªRS, 8ªRS, 10ªRS e 20ªRS

Equipes volantes nos municípios sede



EX:

- **Santa Terezinha de Itaipu – (RS de FOZ)**

Coordenador: Gabriela Z. P. Wladkawaski

Equipe:

Vacinadores: 16 profissionais

Extra-muro: 2 equipes manha e 2 equipes pela tarde.

OBS: teremos ajuda da universidade Uniamérica com equipes volantes

- **São Miguel do Iguaçu (RS de FOZ)**

Coordenador: Monica Luiza Saviatto Cardoso

Equipe:

Vacinadores: 20 profissionais

Extra –muro: 2 profissionais

Equipes Volantes nos Municípios Sede



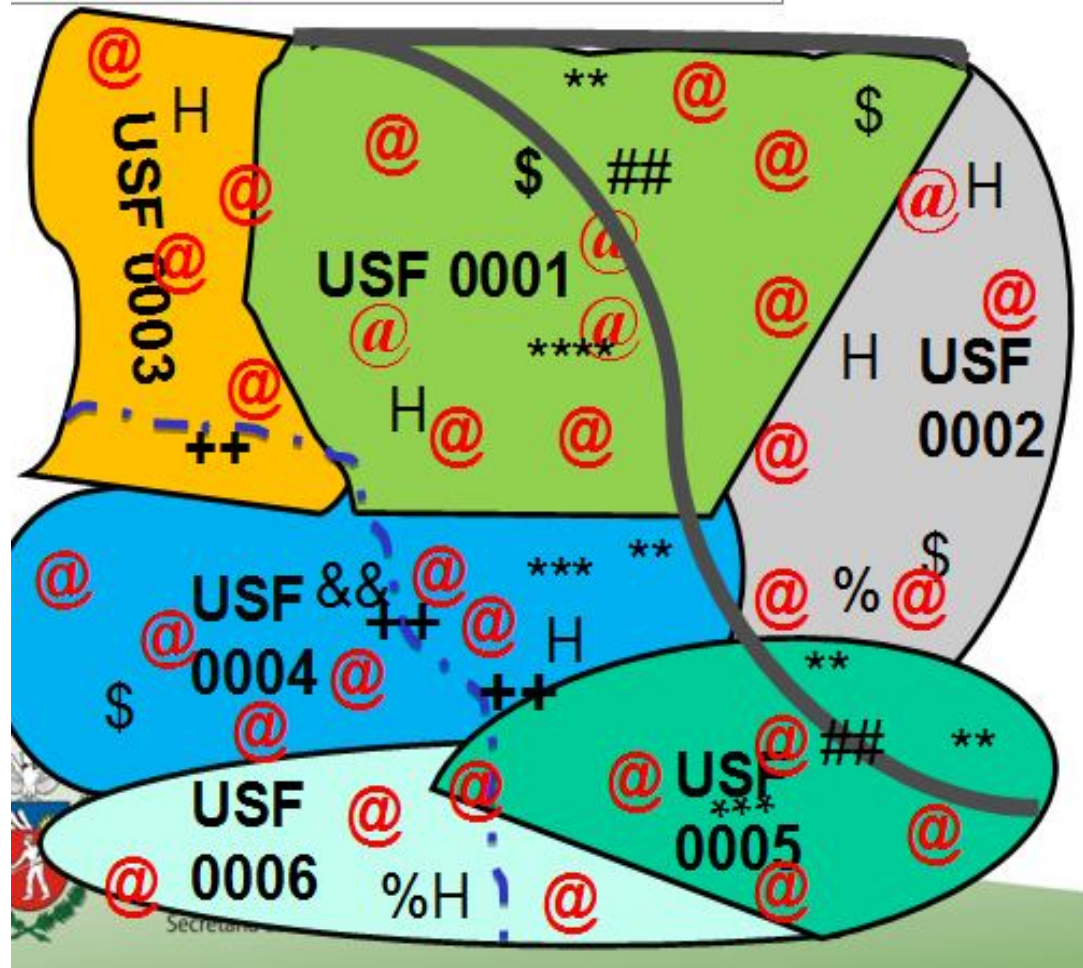
- **17ª RS LONDRINA** - responsável pelas equipes volantes Edmilson
- 11 equipes volantes com 4 profissionais por equipe
composição mínima das equipes:
 - 2 vacinadores enfermeiros ou técnico de enfermagem,
 - 1 profissional para o cadastro
 - 1 motorista que também auxiliara na coleta de informações e acolhimento das pessoas a serem vacinadas.
- RS apoiadoras: 5ª RS, 7ªRS, 16ªRS e 21ªRS,

Equipes Volantes nos Municípios Sede



- Quando houver necessidade de carro para equipe, sugere-se uma van transportando várias equipes para pontos estratégicos do território.
- As equipes volantes deverão ter claro o território, com a meta de pessoas a vacinar, previamente estabelecido no plano de ação de cada município.

Modelo de território a ser seguido para distribuição das equipes volantes



VACINAÇÃO DE DENGUE - PARANÁ - PROPOSTA 2017 - 01ª E 02ª FASE

Município	RS	População Alvo (100%)	População Meta (80%)	Vacinados 1ª dose	META ATINGIDA NA 1ª DOSE %	PROPOSTA PARA 02ª DOSE %
Munhoz de Melo	15	817	654	707	86,54	13,46
Boa Vista da Aparecida	10	1.487	1.190	1207	81,17	18,83
São Jorge do Ivaí	15	1.054	843	852	80,83	19,17
Cruzeiro do Sul	14	1.012	810	816	80,63	19,37
Santa Isabel do Ivaí	14	1.758	1.406	1401	80,00	20,00
Maripá	20	1.153	922	863	74,85	25,15
Tapira	12	1.139	911	763	66,99	33,01
Paçandu	15	9.121	7.297	6016	65,96	34,04
Iguaraçu	15	978	782	638	65,24	34,76
Jataizinho	17	2.767	2.214	1788	64,62	35,38
Marialva	15	7.519	6.015	4781	63,59	36,41
Santa Fé	15	2.482	1.986	1519	61,20	38,80
Paranaguá	1	91.318	73.054	55120	60,36	39,64
Assaí	17	8.918	7.134	5579	62,56	37,44
Mandaguari	15	7.257	5.806	4274	58,89	41,11
São Sebastião da Amoreira	18	1.998	1.598	1110	55,56	44,44
Leópolis	18	865	692	444	51,33	48,67
São Miguel do Iguacu	9	6.218	4.974	3070	49,37	50,63
Cambará	19	5.273	4.218	2326	44,11	55,89
Porecatu	17	2.902	2.322	1223	42,14	57,86
Santa Terezinha de Itaipu	9	5.184	4.147	2038	39,31	60,69
Itambaracá	18	1.366	1.093	537	39,31	60,69
Ibiporã	17	11.175	8.940	4.370	39,11	60,89
Sertanópolis	17	3.440	2.752	1243	36,13	63,87
Sarandi	15	20.877	16.702	7026	33,65	66,35
Maringá	15	93.004	74.403	34211	36,78	63,22
Bela Vista do Paraíso	17	3.223	2.578	1063	32,98	67,02
Cambé	17	22.492	17.994	6958	30,94	69,06
Foz do Iguacu	9	61.677	49.342	17401	28,21	71,79
Londrina	17	121.526	97.221	30660	25,23	74,77
TOTAL PR		500.000	400.000	200.004	40,00	60,00

Fonte: SESA/SVS

META 80%

>= 80,00%	5	
50,00% e 79,99%	12	
< 50,00%	13	

Dados atualizados na data 09/12/2016
Relatório final 01ª dose e proposta para 01 e 02ª fase

Entre perda física e técnica a média foi de 9,3%

Insumos necessários para a execução dos trabalhos das equipes volantes:



- Caixas térmicas para transporte das vacinas (2 caixas por equipe).
- Luvas
- Álcool, gazes...
- Fichas para recolhimento de dados dos vacinados
- Canetas, lápis, computadores para digitação das informações,
(Esses insumos podem ser adquiridos com recursos do VIGIASUS)

VIGIASUS



Incentivo financeiro:

- Financiamento das ações de vigilância em saúde para as despesas de:
 - **Custeio:** material de consumo
(Ex: combustível, material de informática, material de expediente) e Serviços de Terceiros (Ex: manutenção de veículos, serviços de hospedagem e alimentação para capacitações, caixas térmicas e termômetros);
 - **Capital:** equipamentos/material permanente
(Ex: veículos, mobiliários, equipamentos para rede de frio).

Parcerias Estaduais



Secretaria Estadual de Educação

Secretaria Estadual de Ciência e Tecnologia

Conselho Regional de Medicina

Conselho Regional de Enfermagem

Federação das Unimed do Paraná

Conselho Estadual de Saúde

Projetos em desenvolvimento na Secretaria de Estado da Saúde do Paraná

AVALIAÇÃO DO IMPACTO E DA EFETIVIDADE DA VACINA DA DENGUE
Estudo de Caso Controle
OPAS/MINISTÉRIO DA SAÚDE

AVALIAÇÃO DA EFETIVIDADE DA VACINA CONTRA A DENGUE NO
ESTADO DO PARANÁ: O COORTE DOS VACINADOS - UFPR

AVALIAÇÃO ESTUDO FARMACOVIGILÂNCIA – HPP



Lista dos municípios selecionados



Faixa etária vacinal de 9 a 44 anos em municípios com incidência superior a 8.000 casos por 100.000 hab.

Faixa etária vacinal de 15 a 27 anos em 28 municípios

- Incidência Dengue Paraná **472,17/100 mil hab.**
- Incidência sem as 30 cidades **146,88/100 mil hab.**
- Incidência das 30 cidades selecionadas **2.016,07/100 mil hab.**

RS	MUNICÍPIOS	INCIDÊNCIA
1	Paranaguá	10313,29
17	Assaí	8117,44
9	Santa Terezinha de Itaipu	4018,61
17	Ibiporã	2885,53
15	Sarandi	2342,44
9	Foz do Iguaçu	2271,19
9	São Miguel do Iguaçu	2128,91
10	Boa Vista da Aparecida	1920,18
15	Munhoz de Mello	1893,07
17	Porecatu	1760,54
18	Leópolis	1488,60
19	Cambará	1477,95
15	Santa Fé	1347,21
18	Itambaracá	1328,08
17	Bela Vista do Paraíso	1197,80
17	Jataizinho	1175,62
15	Marialva	1099,22
15	Iguaraçu	1052,63
15	Paçandu	1030,77
12	Tapira	803,28
17	Londrina	801,28
14	Cruzeiro do Sul	797,93
17	Sertanópolis	720,70
15	Maringá	703,76
20	Maripá	673,23
18	São Sebastião da Amoreira	636,73
15	São Jorge do Ivaí	634,47
14	Santa Isabel do Ivaí	607,01
17	Cambé	598,14
15	Mandaguari	542,45