

REDE ESTADUAL DE ATENÇÃO AO DEFICIENTE AUDITIVO

Março de 2005

- **Portaria GM n.º 2073, de 28/09/2004**
- **Portaria SAS n.º 587 de de 15/06/2004**
- **Portaria SAS nº 589 de 08/10/2004**
- **População segundo projeção do IBGE para 2004**
- **Organização Político Administrativa do Paraná**

PARÂMETROS

- 1 Serviço para cada 1.500.000 Habitantes
- 50% Média e 50% Alta Complexidade
- Ofertar no mínimo 224 consultas/mês
- Ofertar no mínimo 112 exames ao mês
- Protetização de no máximo 60 pacientes na Média Complexidade
- Protetização de no máximo 100 pacientes na Alta Complexidade

Situação Atual no Paraná

- **26 serviços credenciados sendo:**
 - **24 em atividade**
 - **02 inativos**

Proposta do Paraná SESA - CIB

- **Nenhum credenciamento novo**
- **Serviços que não se adequem às portarias ou que venham a ser descredenciados não serão substituídos, até adequação às portarias.**
- **Devido a situação pré existente, não será considerada a proporção de 50% para média e alta complexidade .**
- **Definição de área de abrangência e população a ser atendida por cada serviço, utilizando essas informações para elaborar programação proporcional.**

> **Ações de Saúde Auditiva na Atenção Básica:**

- **Inclusão nos Planos de Saúde dos Municípios e Estado.**
- **Promoção à Saúde Auditiva, prevenção, identificação precoce, ações informativas e educativas.**
- **Orientação Familiar.**
- **Identificação inicial nas UBS e ESF,**
- **Encaminhamentos para consultas e exames na média complexidade nos CRE, CIS ou Serviços de Atenção a Saúde Auditiva.**
- **Atuações especiais nos segmentos de gestantes, RN, pré escolares, escolares, jovens, trabalhadores e idosos, utilizando indicadores de risco**

- **As equipes na Atenção Básica devem ser capacitadas e os Serviços de Atenção a Saúde Auditiva devem dar apoio técnico.**
- **Orientação na prevenção de acidentes em casa, no trabalho e sobre risco de exposição a ruídos.**
- **Orientação quanto ao uso de medicamentos**
- **Atuação na inclusão social**

Média Complexidade

- **Planejamento das ações em bases epidemiológicas**
- **Ser referência para Atenção Básica, CRE's e CIS.**
- **Triagem e monitoramento na audição de neonatos, pré-escolares e escolares.**
- **Diagnóstico de deficiência auditiva em crianças maiores de 3 anos, jovens e adultos.**
- **Ações articuladas com a AB, na Promoção e Prevenção junto a comunidade**
- **Oferecer consultas, avaliações, realizar triagens e diagnósticos em Otorrinolaringologia e Fonoaudiologia**

Média Complexidade (continuação)

- **Fazer seleção, adaptação e fornecimento de AASI**
- **Garantir reabilitação - terapia fonoaudiológica**
- **Garantir avaliação e terapia psicológica**
- **Garantir atendimento de Serviço Social**
- **Ofertar consultas gerais de otorrinolaringologia e exames de Média Complexidade.**
- **Capacitar e dar suporte aos profissionais da Atenção Básica.**
- **Encaminhar para Alta Complexidade crianças de até 3 anos, pacientes com afecções associadas e com dificuldade na avaliação audiológica.**

Alta Complexidade

- **Atuação na média e alta complexidade.**
- **Adiciona-se as responsabilidades anteriores, as seguintes:**
- **Ser referência para serviços de Média Complexidade**
- **Atender crianças até 3 anos, pacientes com afecções associadas e com dificuldades na avaliação audiológica**

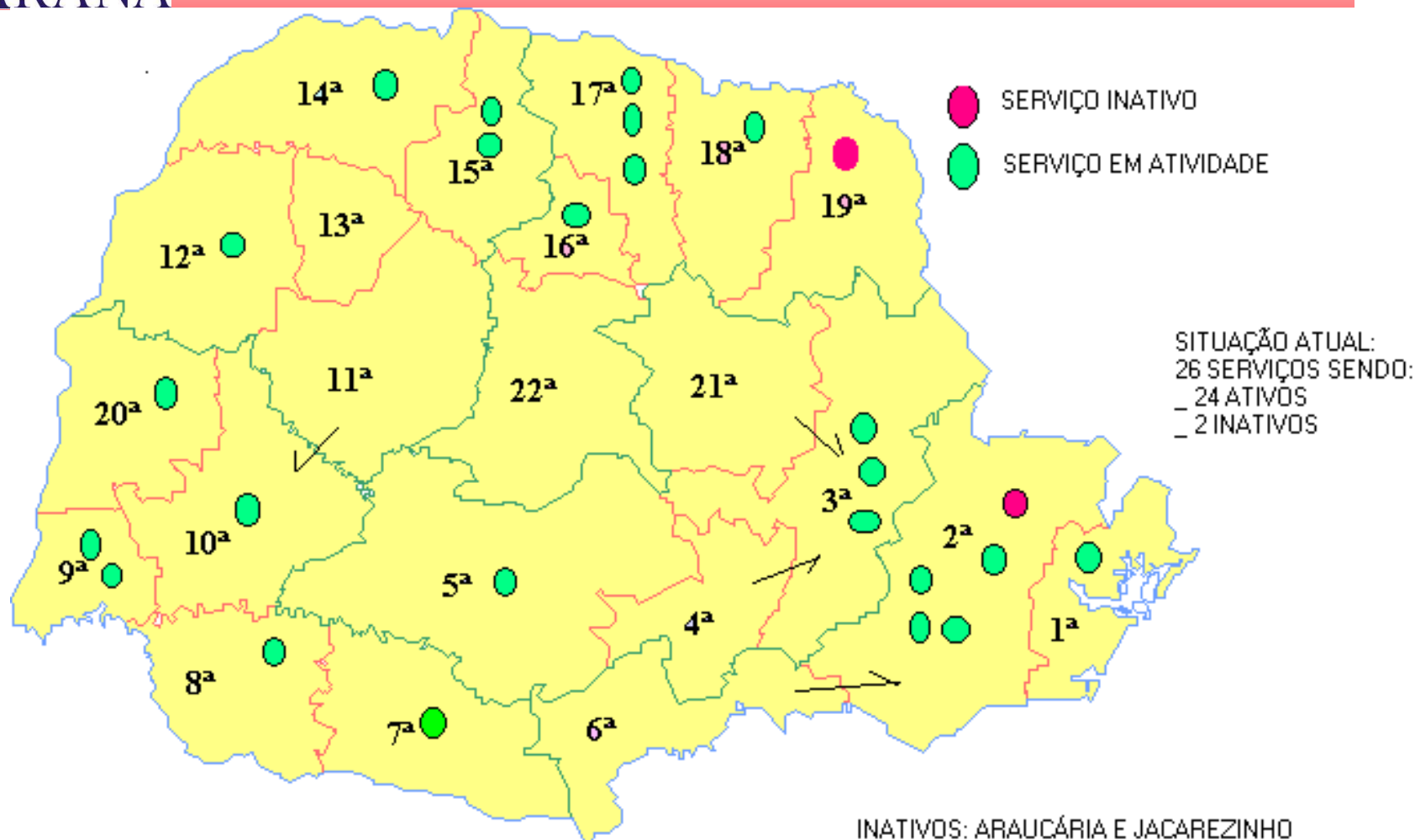
Alta Complexidade (continuação)

- **Garantir consultas de Otorrinolaringologia, Neurologia, Pediatria, Avaliação Audiológica e Fonoaudiológica de Linguagem além de Terapia Psicológica e Terapia Fonoaudiológica**
- **Desenvolver com o Gestor, cursos de atualização em saúde auditiva para equipes da atenção básica.**

- **UBS: Suspeita de deficiência Auditiva - Encaminha para consultas e exames na Média Complexidade, nos CRE's, CIS ou nos Serviços de Atenção.**
- **Casos não confirmados devem ter contra-referência para a Atenção Básica.**
- **Casos de deficiência auditiva devem ser encaminhados e tratados no Serviço de Atenção de Média ou Alta Complexidade de referência, de acordo com a sua característica.**

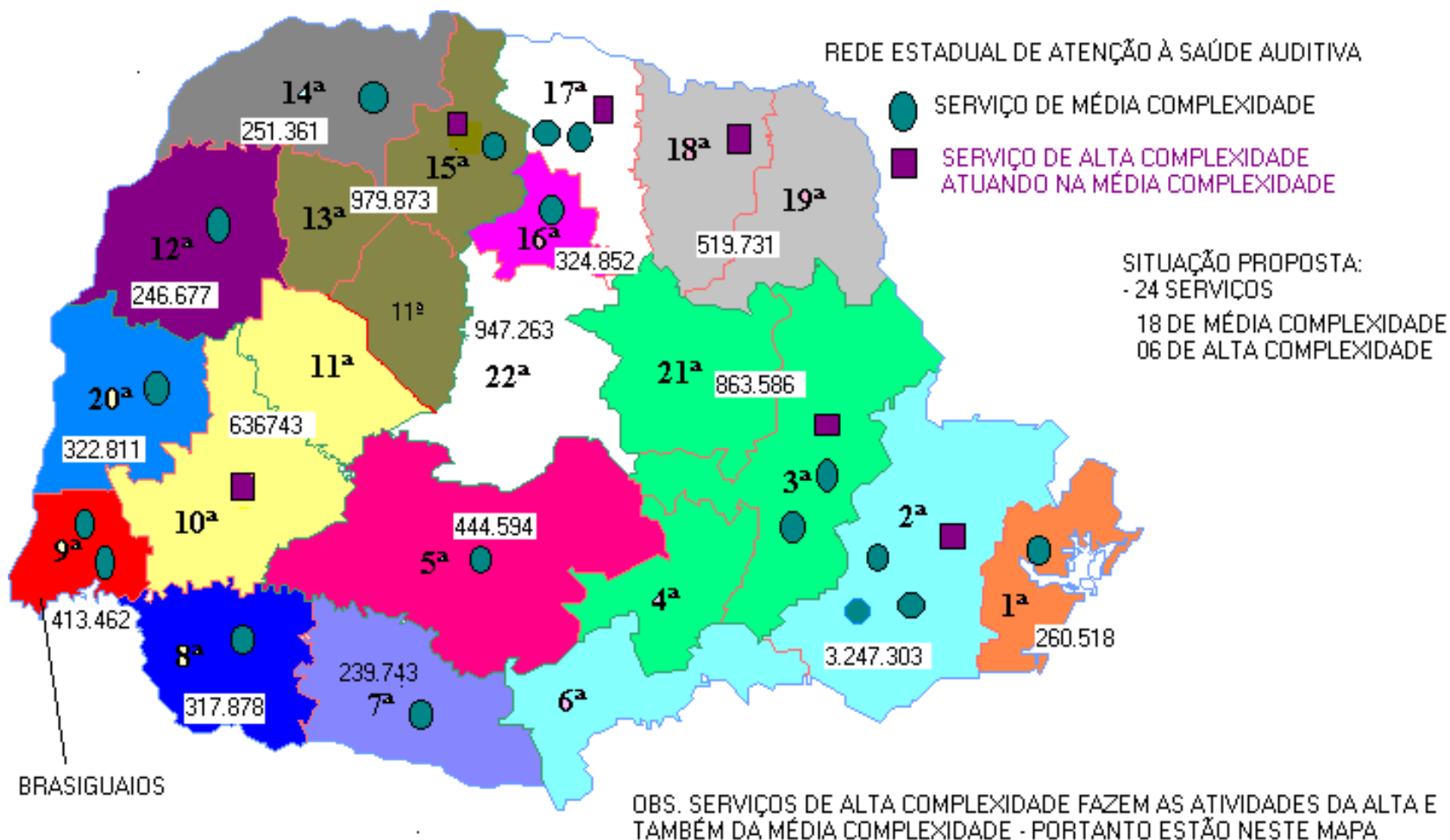
MAPAS

REDE ESTADUAL DE ATENÇÃO À SAÚDE AUDITIVA



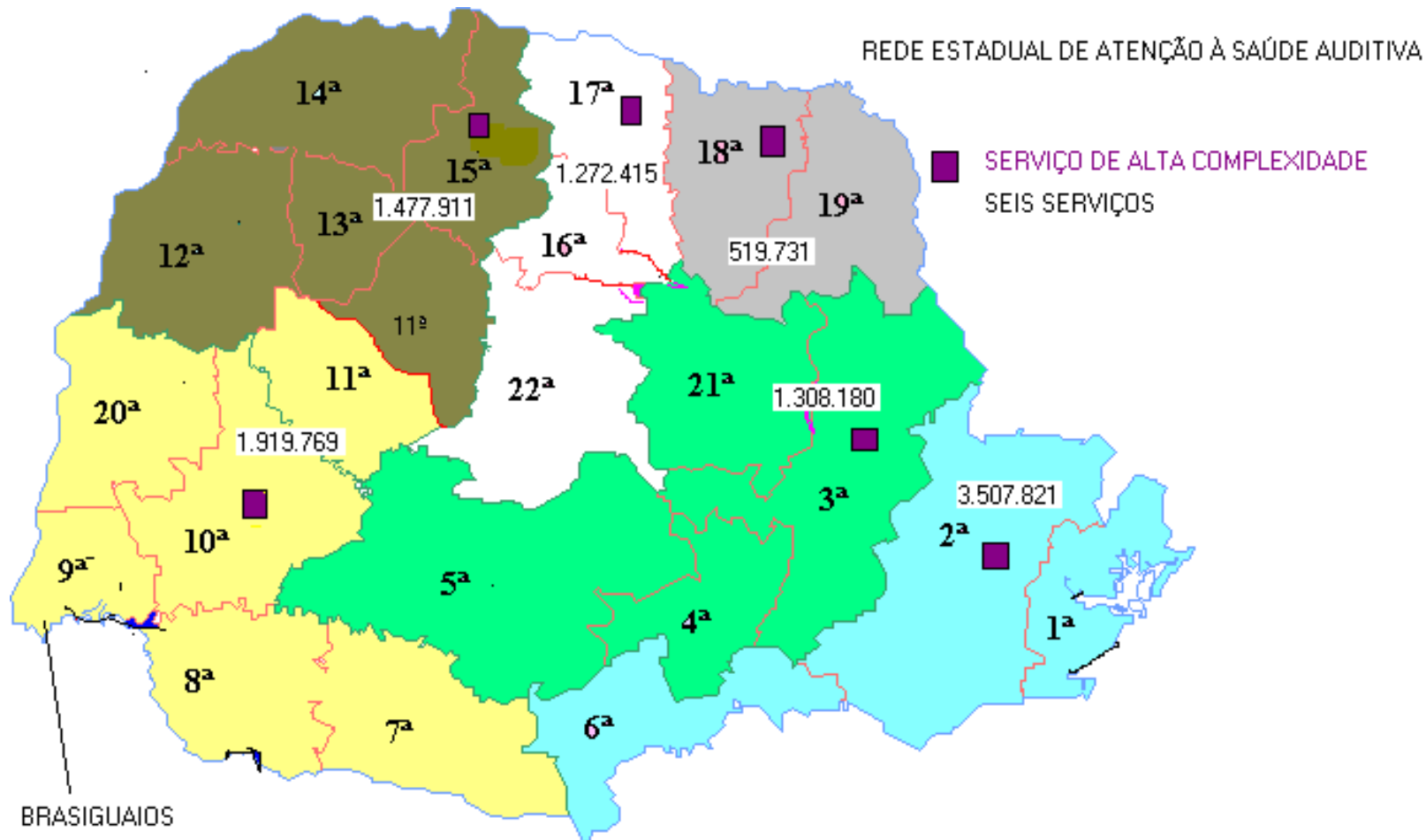
REDE ESTADUAL DE ATENÇÃO À SAÚDE AUDITIVA

REDE ESTADUAL DE ATENÇÃO À SAÚDE AUDITIVA



SERVIÇOS DE ATENÇÃO À SAÚDE AUDITIVA NA MÉDIA COMPLEXIDADE

REDE ESTADUAL DE ATENÇÃO À SAÚDE AUDITIVA



SERVIÇOS DE ATENÇÃO À SAÚDE AUDITIVA NA ALTA COMPLEXIDADE

Rede Estadual Por Regional de Saúde Proposta de rede

➤ **CLINICA AUDITIVA DE PARANAGUÁ LTDA**

- Média Complexidade para 260.518 habitantes
- Não atende pacientes de outras RS
- Referencia pacientes na Alta complexidade para a 2ª Regional de Saúde.

(Gestão Plena do Sistema Municipal)

- **Município de Curitiba:**
Referência em alta complexidade para Curitiba, 01ª RS , toda a 02ª RS e 05ª RS, totalizando 3.507.821 habitantes.
Em média complexidade atende a população de Curitiba e da RS de União da Vitória totalizando 1.859.206 habitantes.
- **Associação de Reabilitação e Promoção Social do Fissurado Lábio Palatal.**
 - . Alta Complexidade
- **Associação Santa Terezinha de Reabilitação Auditiva**
 - . Média Complexidade
- **Sociedade Civil Educacional Tuiuti.**
 - . Média complexidade

Município de São José Dos Pinhais:

- **Clínicas Integradas São José**
 - . **Média complexidade - Referência para municípios da 2ª RS, exceto Curitiba - 1.388.097 habitantes**

- **Não referencia pacientes para outras RS.**
- **É referência para:**
 - . **Média complexidade: 06ª RS**
 - . **Alta complexidade: 01ª e 06ª RS**

- **Centro de Reabilitação Auditiva e da Fala Geny Ribas**
 - Média Complexidade
- **Centro Espec. Diag. Reab. Auditiva LTDA**
 - Média Complexidade
- **Clinica Pont. De Otorrinolaringologia**
 - alta complexidade

Não encaminha para outras RS

Será referência para:

- . Média complexidade: 4^a e 21^a totalizando 863.586 hab.
- . Alta complexidade: 4^a, 5^a e 21^a totalizando 1.308.180 hab.

04ª RS - Irati - 152.991 hab.

- **Não possui Serviços.**
Encaminhará para 3ª RS na Média e Alta complexidade
-

05ª RS - Guarapuava - 444.594 hab.

- **Instituto de Audiologia e Voz**
- **Média complexidade para 444.594 habitantes**
pa
Não é referência para outras RS

Encaminhará alta complexidade para a 3ª RS

06ª RS - União da Vitória - 161.503 hab.

➤ **Não possui Serviços**

Encaminhará pacientes para a 2ª RS na Média e Alta Complexidade

07ª RS - Pato Branco - 239.743 hab.

(Gestão Plena do Sistema Municipal)

➤ **Centro Especializado da Audição e Fala**

. Média Complexidade para 239.743 habitantes.

Encaminhará alta complexidade para a 10ª RS - Cascavel.

(Gestão Plena do Sistema Municipal)

➤ **ACV Comércio Aparelhos Auditivos**

. Média Complexidade para 317.878 habitantes.

Não é referência para outras RS

Encaminhará alta complexidade para a 10ª RS

(Gestão Plena do Sistema Municipal)

- **Centro de Reabilitação Auditiva Foz do Iguaçu LTDA.**
- **Clinica de Fonoaudiologia Champagnat**
 - **Ambas de média complexidade atendendo um total de 413.462 habitantes.**

Obs. Nesta região existem muitos brasileiros residentes no Paraguai.

Não é referência para outras RS

Encaminhará alta complexidade para a 10ª RS

➤ **Centro Auditivo Champagnat LTDA**

- **Alta complexidade**

Não encaminha pacientes para outras RS.

Será referência em média complexidade para parte da 11ª RS (Altamira do Paraná, Boa Esperança, Campina da Lagoa, Goioerê, Juranda, Moreira Sales, Nova Cantú, Rancho Alegre do Oeste, Janiópolis, Mamborê, Quarto Centenário, Roncador e Ubiratã).

Será referência para a 07ª, 08ª, 09ª 20ª e parte da 11ª RS (os mesmos municípios), em Alta Complexidade.

11ª RS - Campo Mourão - 330.106 hab.
(Gestão Plena do Sistema Municipal)

➤ **Não possui Serviços**

Encaminhará média e alta complexidade, parte dos municípios para a 10ª RS e parte para a 15ª RS.

12ª RS - Umuarama - 246.677 hab.
(Gestão Plena do Sistema Municipal)

➤ **CISA - Consórcio Intermunicipal de Saúde**
Média complexidade

Não é referência para outras RS

Encaminhará alta complexidade para 15ª RS

13ª RS / 14ª RS

13ª RS - Cianorte - 127.830 hab.

- Não possui Serviços

Encaminha para a 15ª RS média e Alta Complexidade

14ª RS - Paranavaí - 251.361 hab.

- Centro Integrado de Saúde / Centro Regional de Especialidades
. Média complexidade

Encaminha alta complexidade para 15ª RS

15^a RS

Maringá - 672.602 hab.

(Gestão Plena do Sistema Municipal)

- **CESUMAR - Centro de Ensino Superior de Maringá**
 - **Alta Complexidade**
- **Instituto de Audição S/C LTDA**
 - **Média Complexidade**
 - **Será referência para 12^a, 13^a, 14^a e parte da 11^a RS (Araruna, Barbosa Ferraz, Campo Mourão, Corumbataí do Sul, Engenheiro Beltrão, Farol, Fênix, Iretama, Luiziana, Peabiru, Quinta do Sol e Terra Boa), em Alta Complexidade.**
 - **Será referência para 13^a e parte da 11^a RS (mesmos municípios) em Média Complexidade**

16^a RS

Apucarana - 324.852 hab.
(Gestão Plena do Sistema Municipal)

➤ **Clinica de Otorrinologia Mantine**

- Média complexidade atendendo 324.852 habitantes

Encaminhará alta complexidade para a 17^a RS

(Gestão Plena do Sistema Municipal)

- **Consórcio Intermunicipal de Saúde do Médio Paranapanema**
 - Média Complexidade
- **CRENCI - Centro de Recuperação Novas de Cristo**
 - Média Complexidade
- **Instituto Londrinense de Educação de Surdos - ILES**
 - Alta Complexidade

Será referência para a 16ª e 22ª RS em alta complexidade

Será referência para a 22ª RS em média complexidade

- **CISNOP - Consórcio Intermunicipal de Saúde do Norte do Paraná**
 - . Alta complexidade**
 - Será referência para a 19ª RS em média e alta complexidade**
- Total de população na área de referência:**
519.731 habitantes

19ª RS - Jacarezinho – 271.792 hab.

➤ **Não possui Serviços**

Encaminhará para a 18ª RS média e alta complexidade

20ª RS - Toledo – 322.811 hab.

➤ **Clinica de Fonoaudiologia Champagnat**

- Média complexidade para 322.811 habitantes

Não recebe pacientes de outras RS

Encaminhará alta complexidade para a 10ª RS

21ª RS - Telemaco Borba – 162.694 hab.

- **Não possui Serviços**

Encaminhará Média e Alta Complexidade para 3ª RS

22ª RS - Ivaiporã – 141.828 hab.

- **Não possui Serviços**

Encaminhará para 17ª RS Média e Alta Complexidade

PROGRAMAÇÃO DOS SERVIÇOS (PROPORCIONAL)

- **CONSULTAS E EXAMES DA MÉDIA COMPLEXIDADE QUE DEVEM SER OFERTADOS EM CADA SERVIÇO.**
- **NÚMERO DE PACIENTES, NÚMERO MÁXIMO DE AASI E DISTRIBUIÇÃO POR TIPO, EM CADA SERVIÇO.**
- **Cálculos: Proporcionais para 1.500.000 hab.**
- **224 para consultas, 112 para exames, 60 pacientes protetizados na média complexidade e 100 na alta complexidade.**

CONSULTAS E EXAMES MÉDIA COMPLEXIDADE GESTOR ESTADUAL

GESTÃO DO ESTADO – CONSULTAS E EXAMES MÉDIA COMPLEXIDADE					
RS	Município	SERVIÇO	Complex	Consultas Otorrinol.	Exames Média Compl.
1	Paranaguá	C. Auditiva Paranaguá	MC	39	20
2	S J dos Pinhais	C. Integradas S. José	MC	207	104
3	P.Grossa	C Reab Aud. Geny Ribas	MC	43	22
3	P.Grossa	C Esp. Diag. Reab. Auditiva	MC	43	22
3	P.Grossa	C. Pont. De Otorrinolaringologia	AC	43	22
5	Guarapuava	Inst. Audiologia e Voz	MC	66	33
10	Cascavel	Centro Audit. Champagnat	AC	95	48
14	Paranavai	Centro Integrado de Saúde. CRE	MC	38	19
18	C. Procópio	CISNOP	AC	78	39
20	Toledo	C. Fonoaud. Champagnat	MC	48	24

CONSULTAS E EXAMES MÉDIA COMPLEXIDADE MUNICÍPIOS EM GESTÃO PLENA

GESTÃO ESTADUAL – CONSULTAS E EXAMES MÉDIA COMPLEXIDADE					
RS	Município	SERVIÇO	Complex	Consultas Otorrino	Exames Média compl.
2	Curitiba	Ass.Reab.P.S F.Labio Palatal	MC	93	47
2	Curitiba	Ass. S. Terezinha R.Auditiva	MC	93	46
2	Curitiba	S.Civil Ed. Tuiuti	AC	93	46
7	Pato Branco	C. Espec. Audição	MC	36	18
8	F. Beltrão	ACV Com. AP. Auditivos	MC	48	24
9	F do Iguaçu	C. Reab. Auditiva F. do Iguaçu	MC	31	16
9	F do Iguaçu	C Fonoaud. Champagnat	MC	31	16
12	Umuarama	CISA - Cons. Interm Saúde	MC	37	18
15	Maringá	CESUMAR	AC	73	37
15	Maringá	Instituto de Audição	MC	73	36
16	Apucarana	C. Otorrinologia Mantine	MC	49	24
17	Londrina	CIS Médio Paranapanema	MC	47	23
17	Londrina	CRENCI - C.Rec N. Cristo	MC	47	23
17	Londrina	Inst. Lond. Ed. Surdos	AC	47	24

NÚMERO DE PACIENTES E AASI GESTÃO ESTADUAL

GESTÃO DO ESTADO: PACIENTES AASI A, B E C

RS	Município	SERVIÇO	Comple x	Pacientes PROT	AASI	50%	35%	15%
					MAX	A	B	C
1	Paranaguá	C. Auditiva Paranaguá	MC	10	20	10	7	3
2	S J doa Pinhais	C. Integradas S. José	MC	56	112	56	39	17
3	P.Grossa	C Reab Aud. Geny Ribas	MC	12	24	12	8	4
3	P.Grossa	C Esp. Diag. Reab. Auditiva	MC	12	24	12	8	4
3	P.Grossa	C. Pont. De Otorrinolaringologia	AC	45	90	45	31	14
5	Guarapuava	Inst. Audiologia e Voz	MC	18	36	18	13	5
10	Cascavel	Centro Audit. Champagnat	AC	76	152	76	53	23
14	Paranavaí	Centro Integrado de Saúde. CRE	MC	10	20	10	7	3
18	C. Procópio	CISNOP	AC	35	70	35	24	11
20	Toledo	C. Fonoaud. Champagnat	MC	13	26	13	9	4

NÚMERO DE PACIENTES E AASI MUNICÍPIOS EM GESTÃO PLENA

MUNICÍPIOS EM GESTÃO PLENA: PACIENTES, AASI A, B E C

RS	Município	SERVIÇO	Complex	Pacientes PROT	AASI	50%	35%	15%
					MAX	A	B	C
2	Curitiba	Ass.Reab.P.S F.Labio Palatal	AC	118	236	118	83	35
2	Curitiba	Ass. S. Terezinha R.Auditiva	MC	25	50	25	17	8
2	Curitiba	S.Civil Ed. Tuiuti	MC	25	50	25	17	8
7	Pato Branco	C. Espec. Audição	MC	10	20	10	7	3
8	F. Beltrão	ACV Com. AP. Auditivos	MC	13	26	13	9	4
9	F do Iguaçu	C. Reab. Auditiva F. do Iguaçu	MC	9	18	9	6	3
9	F do Iguaçu	C Fonoaud. Champagnat	MC	9	18	9	6	3
10	Cascavel	Centro Audit. Champagnat	AC	76	152	76	53	23
12	Umuarama	CISA - Cons. Interm Saúde	MC	10	20	10	7	3
15	Maringá	CESUMAR	AC	59	118	59	41	18
15	Maringá	Instituto de Audição	MC	20	40	20	14	6
16	Apucarana	C. Otorrinologia Mantine	MC	13	26	13	9	4
17	Londrina	CIS Médio Paranapanema	MC	13	26	13	9	4
17	Londrina	CRENCI -C.Rec N. Cristo	MC	13	26	13	9	4